







Interpretación de análisis clínicos en perros y gatos

La finalidad de este curso se centra en proporcionar a los participantes las habilidades y conocimientos necesarios para interpretar de manera precisa y eficaz los resultados de diversas pruebas clínicas en perros y gatos, mejorando así la atención veterinaria y el bienestar animal.

OBJETIVOS

-  Adquirir un conocimiento sólido de los principios básicos de la interpretación de análisis clínicos específicos para perros y gatos.
-  Desarrollar habilidades para interpretar correctamente los resultados de análisis hematológicos y de hemostasia, identificando anomalías comunes y sus implicaciones clínicas.
-  Capacitarse en la interpretación de pruebas relacionadas con la función digestiva y hepática, reconociendo signos de enfermedades y condiciones patológicas en estos sistemas.
-  Aprender a interpretar análisis urinarios para evaluar la función renal y detectar enfermedades del tracto urinario.
-  Desarrollar competencias para interpretar pruebas endocrinas, identificar desequilibrios hormonales y relacionarlos con enfermedades específicas en perros y gatos.
-  Integrar el conocimiento adquirido en los módulos para aplicar técnicas de interpretación de análisis clínicos en la práctica diaria, mejorando la calidad del diagnóstico y tratamiento de los pacientes veterinarios.

EXPERTA

Laura Gil Vicente. Licenciada y Doctora en Veterinaria. Profesora del Departamento de Medicina y Cirugía Animal de la Universidad Católica de Valencia, siendo clínico del Servicio de Medicina Interna de su Hospital Universitario.



PROGRAMA

Módulo 1. Hematología

- ◆ Valoración de la serie roja: recuento de eritrocitos, hematocrito, e índices eritrocitarios.
- ◆ Estudio de las alteraciones en el número y morfología de los eritrocitos.
- ◆ Clasificación de los tipos de anemias.
- ◆ Valoración de la serie blanca: leucograma, fórmula leucocitaria.
- ◆ Estudio de las alteraciones en el número y morfología de los leucocitos.

Módulo 2. Hemostasia

- ◆ Valoración de la serie plaquetar: recuento y alteraciones.
- ◆ Estudio de las pruebas de coagulación.
- ◆ Estudio de las alteraciones de la hemostasia secundaria.

Módulo 3. Digestivo

- ◆ Evaluación de las principales alteraciones gastrointestinales en el perro y el gato.
- ◆ Evaluación de las principales alteraciones pancreáticas en el perro y el gato.
- ◆ Diagnóstico diferencial de patologías gastrointestinales y pancreáticas.
- ◆ Interpretación analítica de pacientes con las alteraciones gastrointestinales y pancreáticas más comunes.

Módulo 4. Hígado

- ◆ Evaluación de las principales alteraciones hepatobiliares en el perro y el gato.
- ◆ Diagnóstico diferencial de patologías hepáticas.
- ◆ Interpretación analítica de pacientes con las alteraciones hepatobiliares más comunes.

Módulo 5. Urinario

- ◆ Evaluación de las principales alteraciones renales y urinarias en el perro y el gato.
- ◆ Diagnóstico diferencial de polidipsia/poliuria.
- ◆ Valoración de la función renal y urinaria en perros y gatos.

Módulo 6. Endocrino

- ◆ Evaluación de las patologías endocrinas más importantes en el perro y el gato.
- ◆ Interpretación analítica de pacientes con alteraciones endocrinas más comunes.